

Langakslet gyllepumpe

Landia gyllepumpe type TPG for traktor og type MPG for eldrift med 4", 5" eller 6" pumpe-
rør og energimotorer fra 5,5 – 30,0 kW.

En driftssikker, effektiv og robust Pumpe til pumpning af gylle og andre vanskeligt pumpbare medier.



Knivsystem i hærdet stål til findeling af halmen og snegl for ensartet føddning af pumpe sikrer tilstopningsfri pumpning.

- Lang holdbarhed, ofte 10-15 års drift uden reparation
- Støbt pumpehus og pumpehjul med maksimal virkningsgrad
- Varmforzinkede rør og beslag
- Meget servicevenlig konstruktion
- Teleskopisk aftapningsrør, som kan justeres i højden
- Leveres til for- og lagertanke indtil 7,5 m tankdybde
- Traktordrift med vinkelgear for optimal ydelse



Pumpehus med udvidet knivsystem.



Traktordrift med vinkelgear.
Optimal ydelse:
540 rpm. ved 4"/5" pumper
og 1000 rpm. ved 6" pumper.
Ekstra udstyr kan leveres for
montering i lagertank.

Landia gyllepumpe type TPG og MPG

Rørdimension: 4" (ø114), 5" (ø140) eller 6" (ø168).

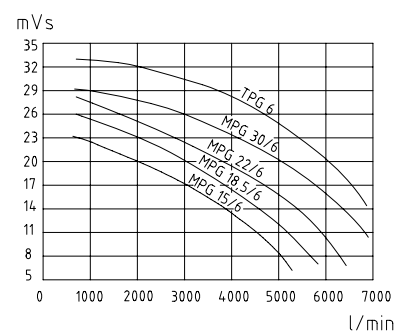
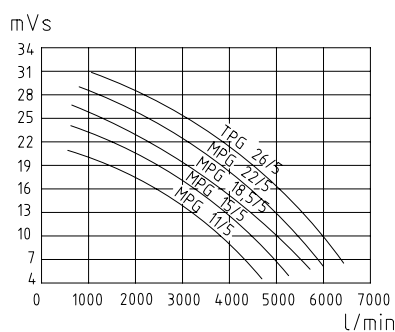
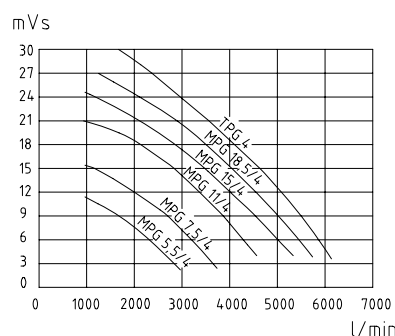
Ydelse og data:

Artikel Nr.	Motor effekt kW	Forbrug 3x400 V max. amp	Vægt ca. kg	Pumpetype	Ydelser ved 4 m løftehøjde			Tryk mod lukket ventil m.v.s.
					Tynd ca. l/min.	Tyk ca. l/min.	meget tyk ca. l/min.	
2109402	20*	--	300	TPG4	5600	4750	2800	21,5
2004422	5,5	10,5	300	MPG5,5/4	2300	1950	1150	9,5
2004423	7,5	15,0	300	MPG7,5/4	3200	2700	1600	10,5
2004424	11,0	21,5	300	MPG11/4	4100	3500	2050	14,5
2004425	15,0	28,5	300	MPG15/4	4800	4100	2400	17,0
2004430	18,5	35	300	MPG18,5/4	5200	4500	2550	19,5
2109502	26*	--	350	TPG5	5850	5250	3500	21,5
2004523	11,0	21,5	350	MPG11/5	4200	3750	2500	14,5
2004524	15,0	28,5	350	MPG15/5	4850	4350	2900	17,0
2004525	18,5	35,0	350	MPG18,5/5	5500	4950	3300	19,5
2004534	22,0	42,0	370	MPG22/5	5700	5100	3400	20,5
2109603	37**	--	400	TPG6	7650	7250	5350	23,0
2004621	15,0	28,5	400	MPG15/6	5100	4850	3550	17,0
2004623	18,5	35,0	400	MPG18,5/6	5750	5450	4000	19,0
2004624	22,0	42,0	400	MPG22/6	6350	6000	4450	20,0
2004625	30,0	55,5	400	MPG30/6	7000	6650	4900	21,0

*Effektbehov for 4"/5" TPG-pumper ved 540 rpm på kraftudtaget.

**Effektbehov for 6" TPG-pumper ved 1000 rpm på kraftudtaget.

Pumpediagrammer: Diagrammerne gælder for vand (0% tørstofindhold)



Gyllepumper i standardudførelse leveres med vinkelgear eller el-motor, samt snegl og knivsystem. Aftapningsrør, bundspuling, 2-vejshane og kraftoverføringsaksel kan leveres som ekstraudstyr. Se vore brochurer over tilbehør, specialudstyr og opstillinger.

Ret til ændringer af tekniske specifikationer forbeholdes.

Den anførte tekst og tekniske data må ikke helt eller delvist gengives uden tilladelse fra Landia A/S.

2102DK-031110

Kontakt venligst:

e-mail: info@landia.dk
www.landia.dk

Landia A/S
Industrivej 2
DK- 6940 Lem
Tel. 97341244
Fax: 97341698